

IG RiverCruise / DRV
Der Fluss-Kreuzfahrtmarkt 2018



IG River Cruise
The European River Cruise Association

DRV



Alexander Nothegger, *Vize-Präsident der IG RiverCruise*

Vorstellung der Ergebnisse der IG RiverCruise / DRV-Studie
„Der Fluss-Kreuzfahrtmarkt 2018“

Wichtigste Kennzahlen des deutschen Fluss-Kreuzfahrtmarktes

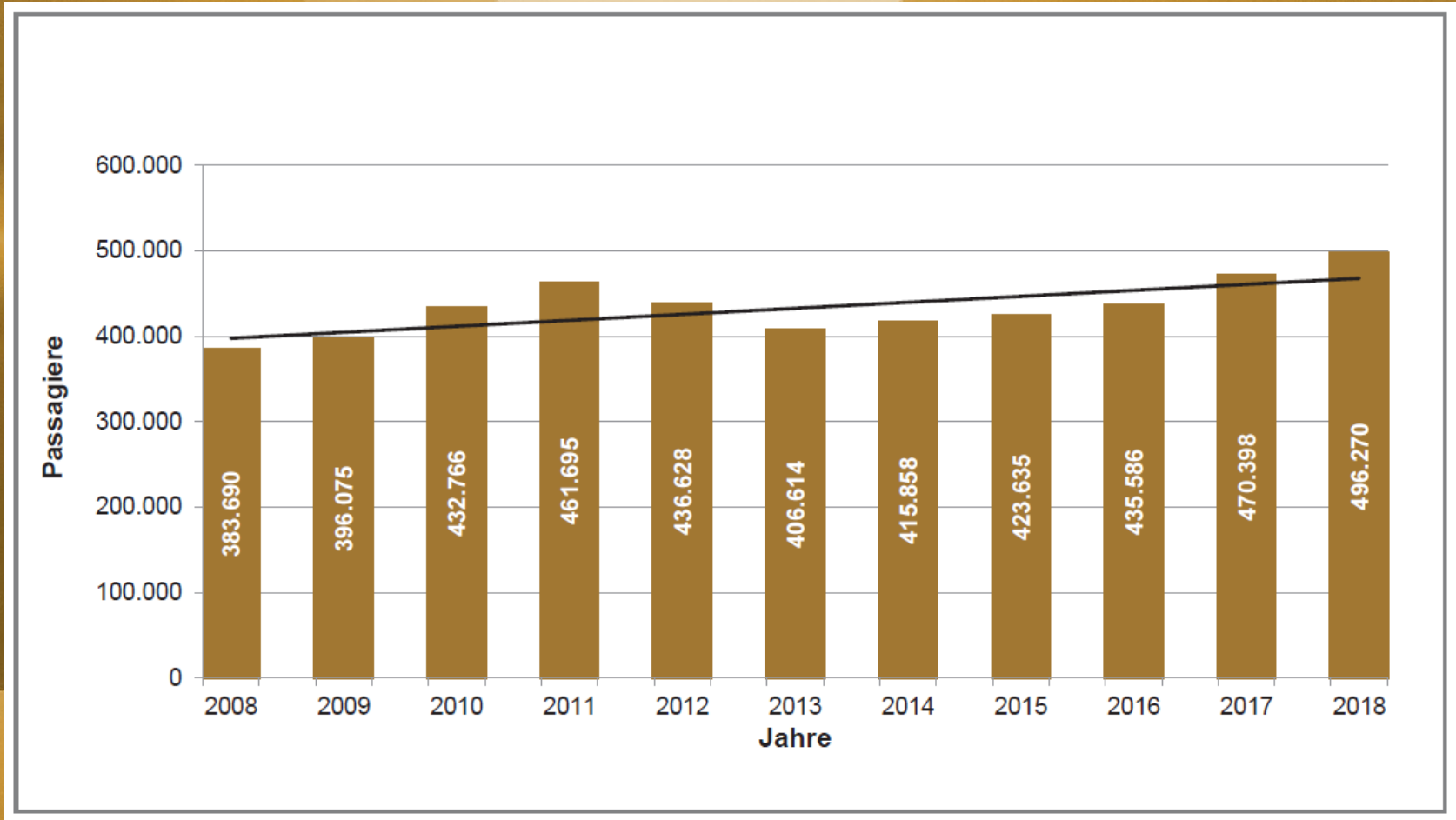
	2018	2017	Veränderung in Zahlen	Veränderung in %
Passagieraufkommen	496.270	470.398	25.872	5,5 %
Passagiernächte	3.507.024	3.220.408	286.616	8,9 %
Ticketerlös (in EUR)	591.174.807	500.995.599	90.179.208	18,0 %
Durchschnittliche Reisedauer (in Nächten)	7,07	6,85	0,22	3,2 %
Durchschnittlicher Reisepreis (in EUR)	1.191,24	1.065,05	126,19	11,8 %
Durchschnittliche Tagesrate (in EUR)	168,57	155,57	13,00	8,4 %

Verteilung der Passagiere aus dem deutschen Quellmarkt auf weltweite Fahrtgebiete

Fahrtgebiete	2018	2017
Donau & Nebenflüsse	35,2 %	36,0 %
Rhein & Nebenflüsse	35,9 %	31,5 %
Seine, Rhône, Saône, Garonne, Loire	12,9 %	9,6 %
Elbe, Oder, Havel	3,5 %	3,1 %
Sonstige europäische Fahrtgebiete	5,1 %	4,6 %
Sonstige außereuropäische Fahrtgebiete	7,4 %	15,2 %

In Deutschland verkaufte Flusskreuzfahrten

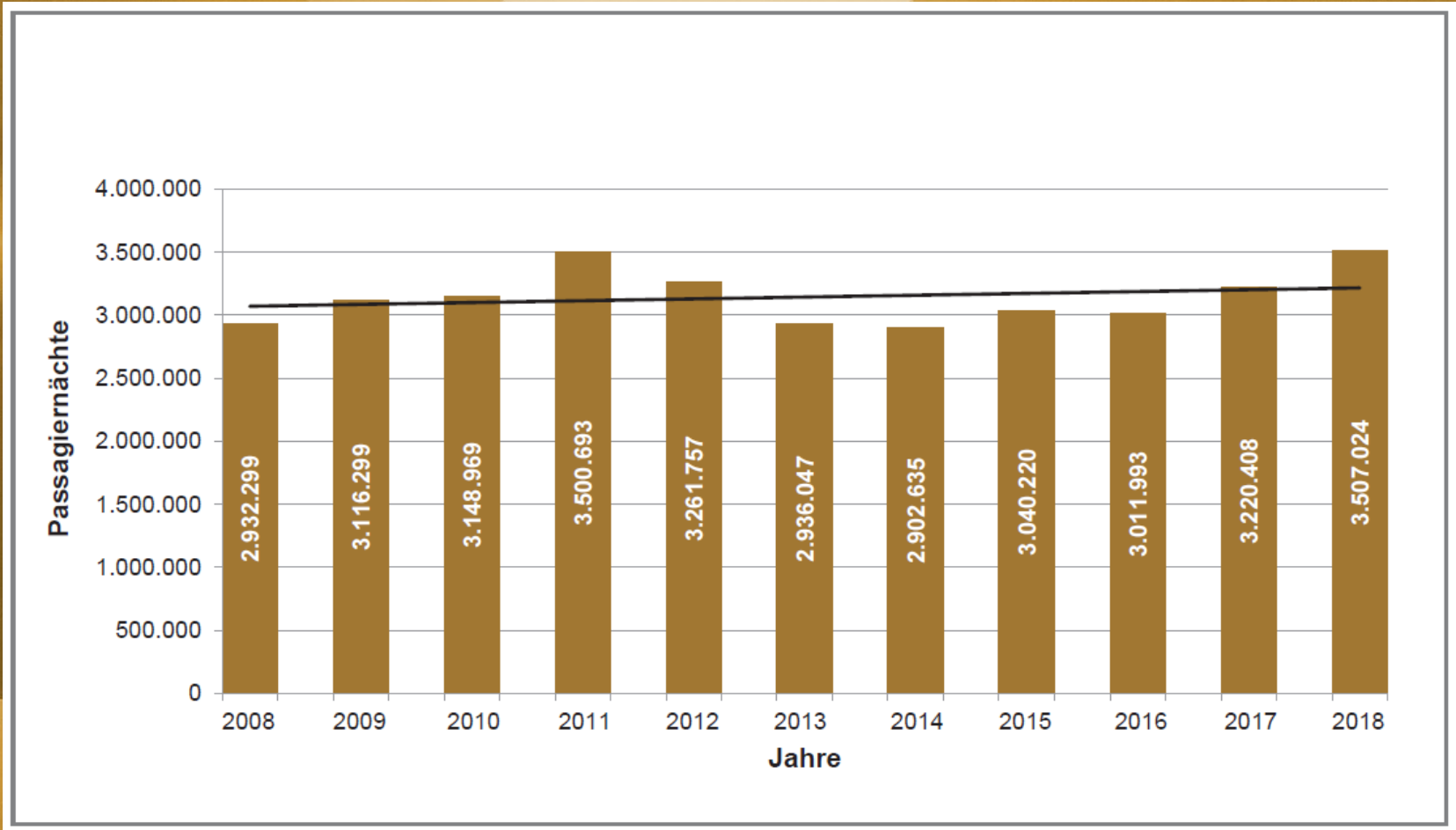
– weltweite Fahrtgebiete – 2008 bis 2018



Quelle für die Angaben der Jahre 2008 bis 2012: DRV (2009-2013); 2013 - 2018: IG RiverCruise (2019)

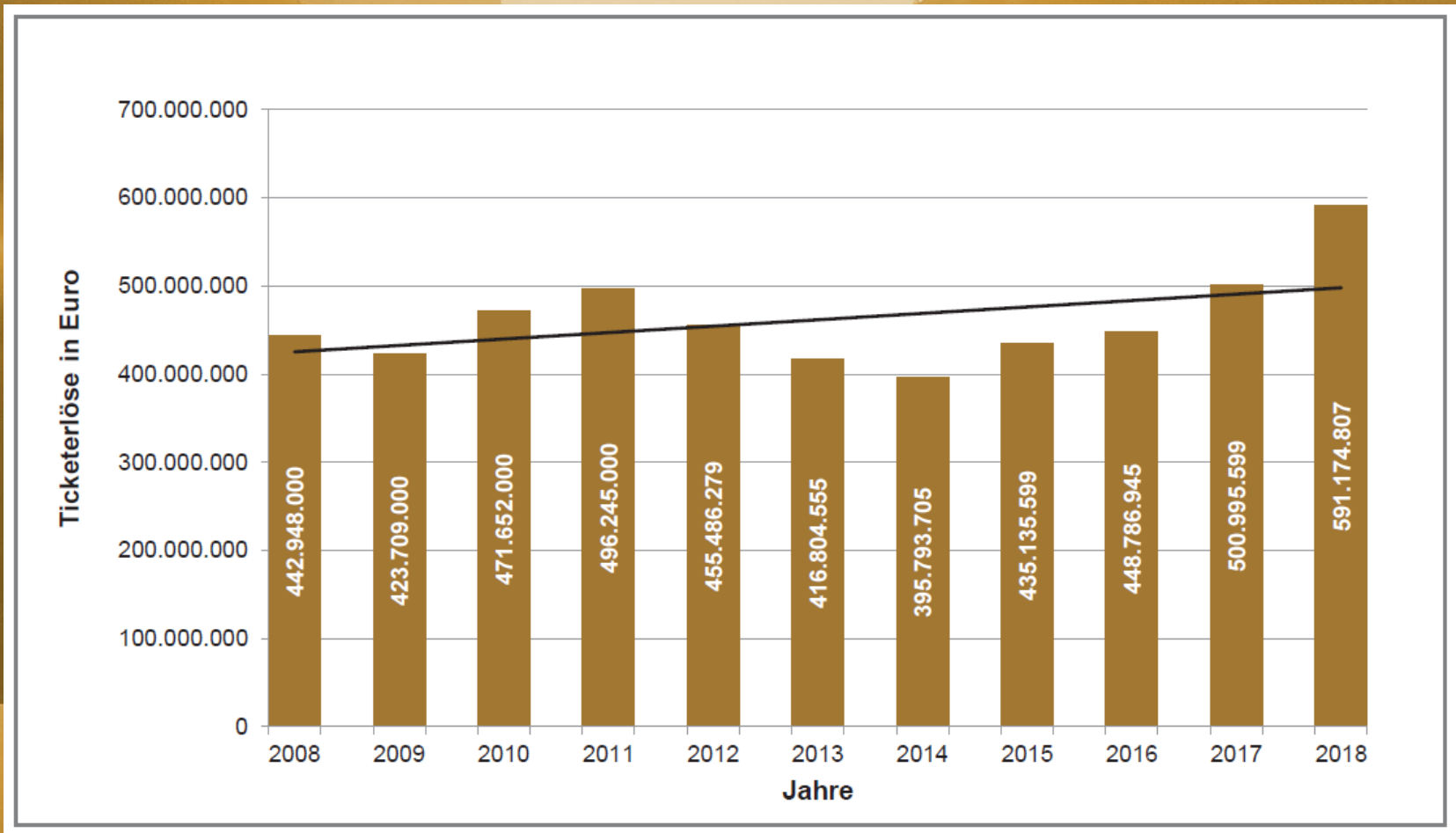
In Deutschland verkaufte Passagiernächte

– weltweite Fahrtgebiete – 2008 bis 2018



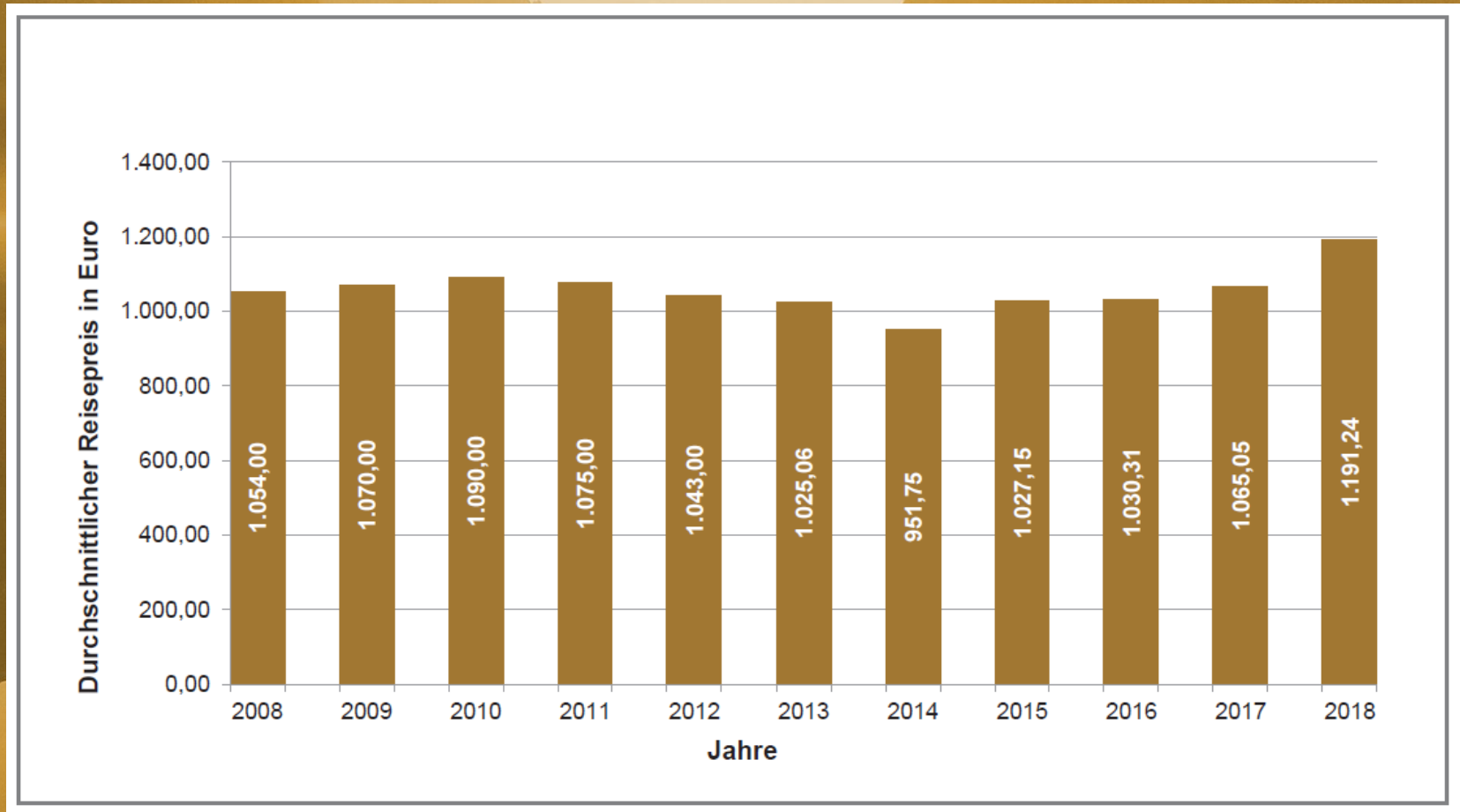
Quelle für die Angaben der Jahre 2008 bis 2012: DRV (2009-2013); 2013 - 2018: IG RiverCruise (2019)

In Deutschland durch Fluss-Kreuzfahrten erzielte Ticketerlöse – weltweite Fahrtgebiete – 2008 bis 2018



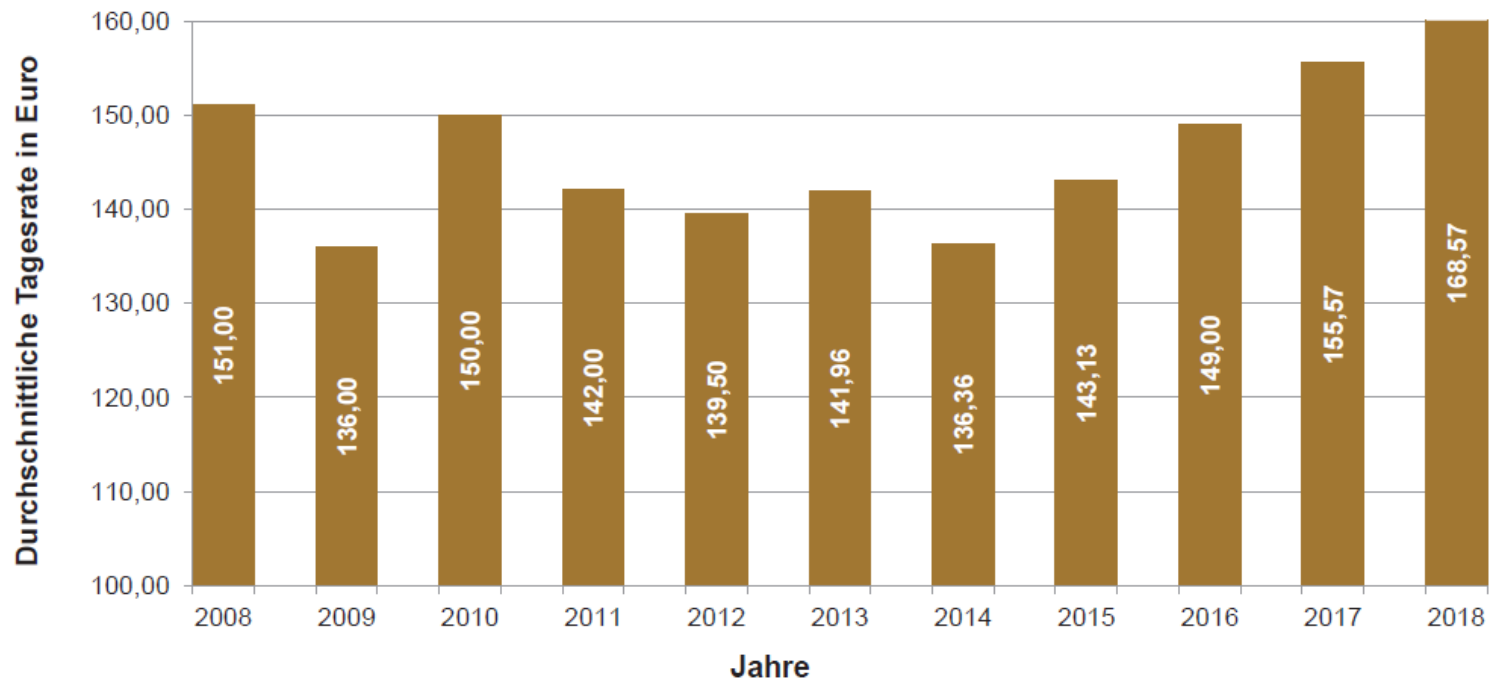
Quelle für die Angaben der Jahre 2008 bis 2012: DRV (2009-2013); 2013 - 2018: IG RiverCruise (2019)

Durchschnittlicher Reisepreis der in Deutschland verkauften Fluss-Kreuzfahrten – weltweite Fahrtgebiete – 2008 bis 2018



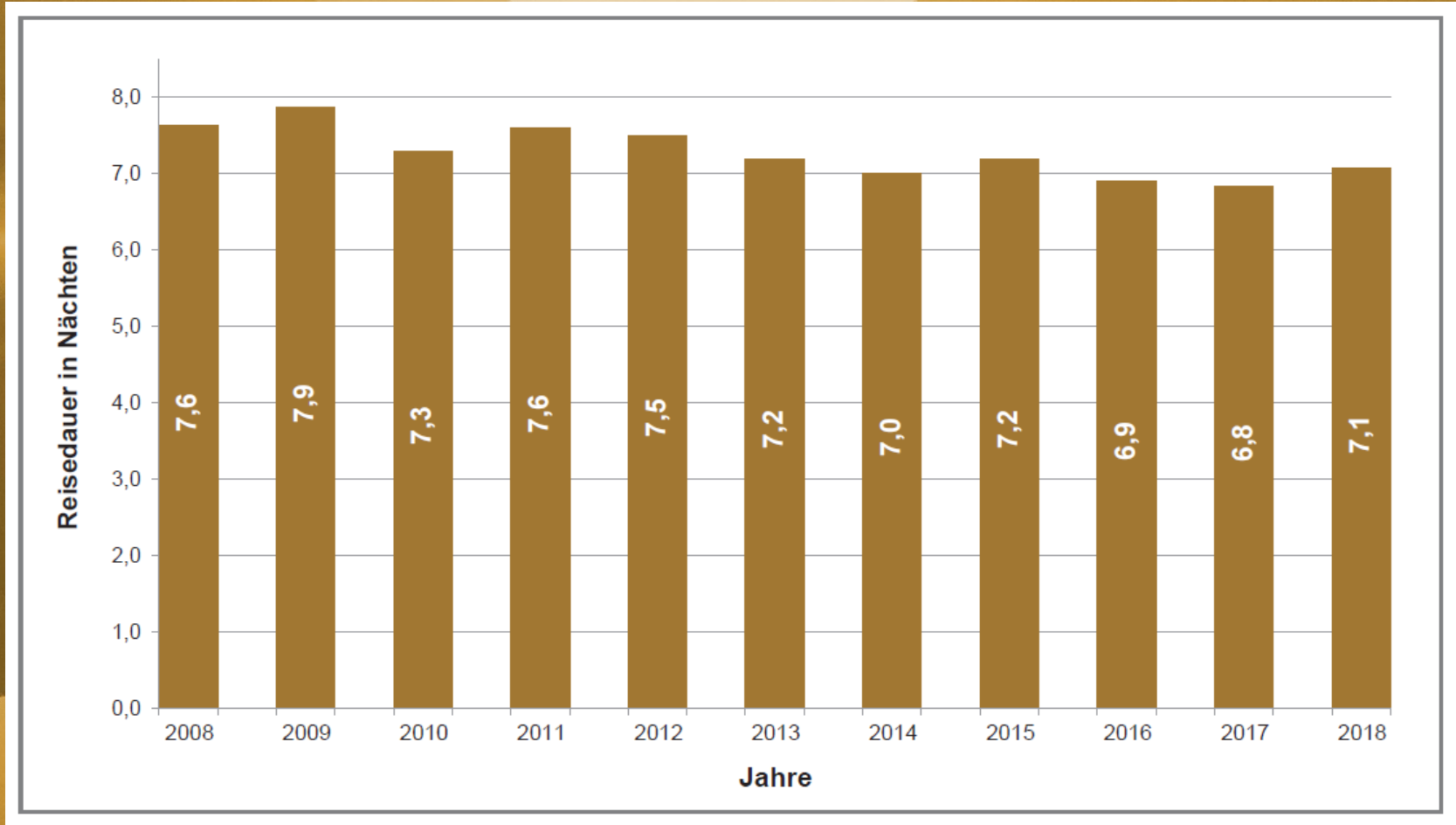
Quelle für die Angaben der Jahre 2008 bis 2012: DRV (2009-2013); 2013 - 2018: IG RiverCruise (2019)

Durchschnittliche Tagesrate der in Deutschland verkauften Fluss-Kreuzfahrten – weltweite Fahrtgebiete – 2008 bis 2018



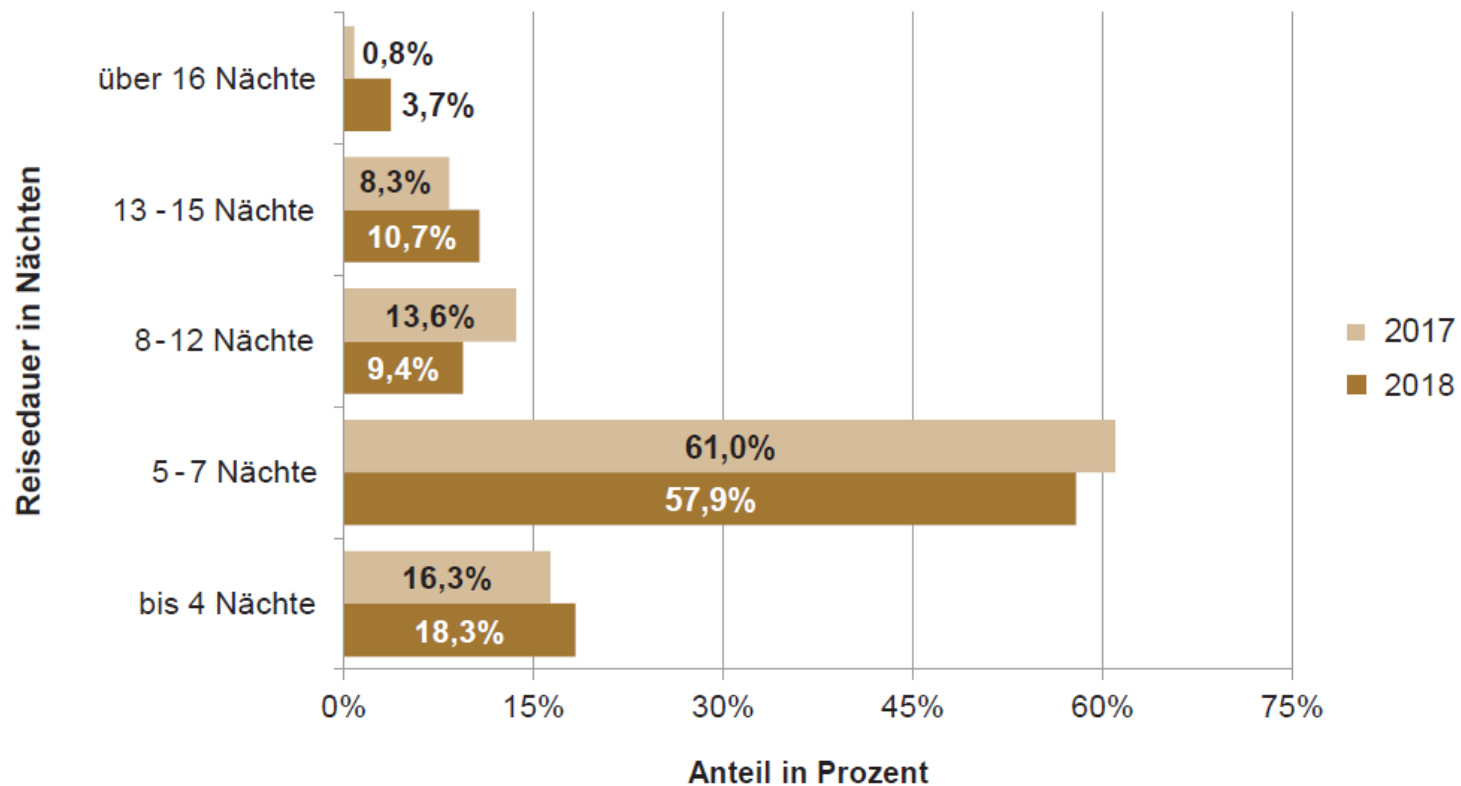
Quelle für die Angaben der Jahre 2008 bis 2012: DRV (2009-2013); 2013 - 2018: IG RiverCruise (2019)

Durchschnittliche Reisedauer der Passagiere aus dem deutschen Quellmarkt – weltweite Fahrtgebiete – 2008 bis 2018



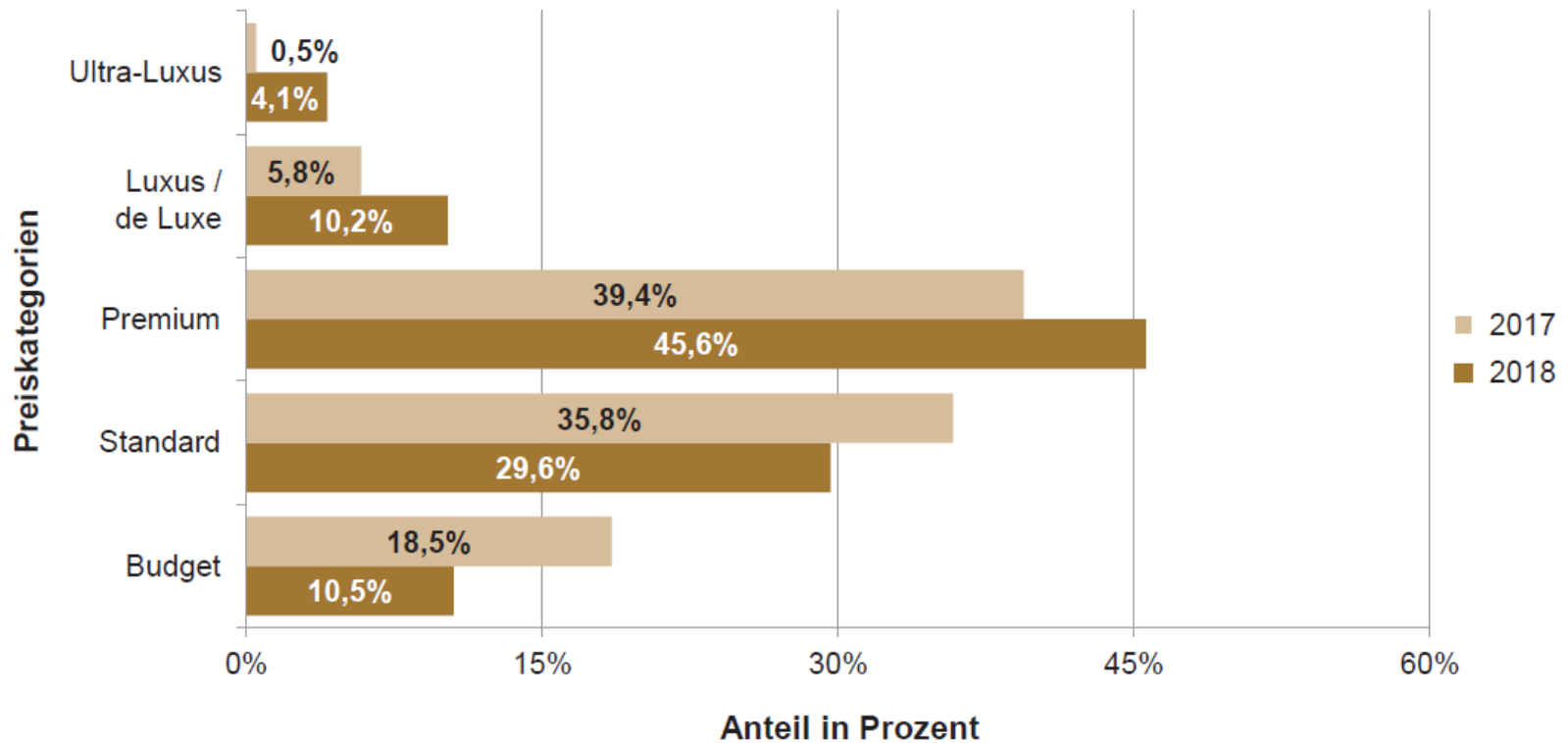
Quelle für die Angaben der Jahre 2008 bis 2012: DRV (2009-2013); 2013 - 2018: IG RiverCruise (2019)

Verteilung der Passagiere aus dem deutschen Quellmarkt nach durchschnittlicher Reisedauer – weltweite Fahrtgebiete – 2018 zu 2017



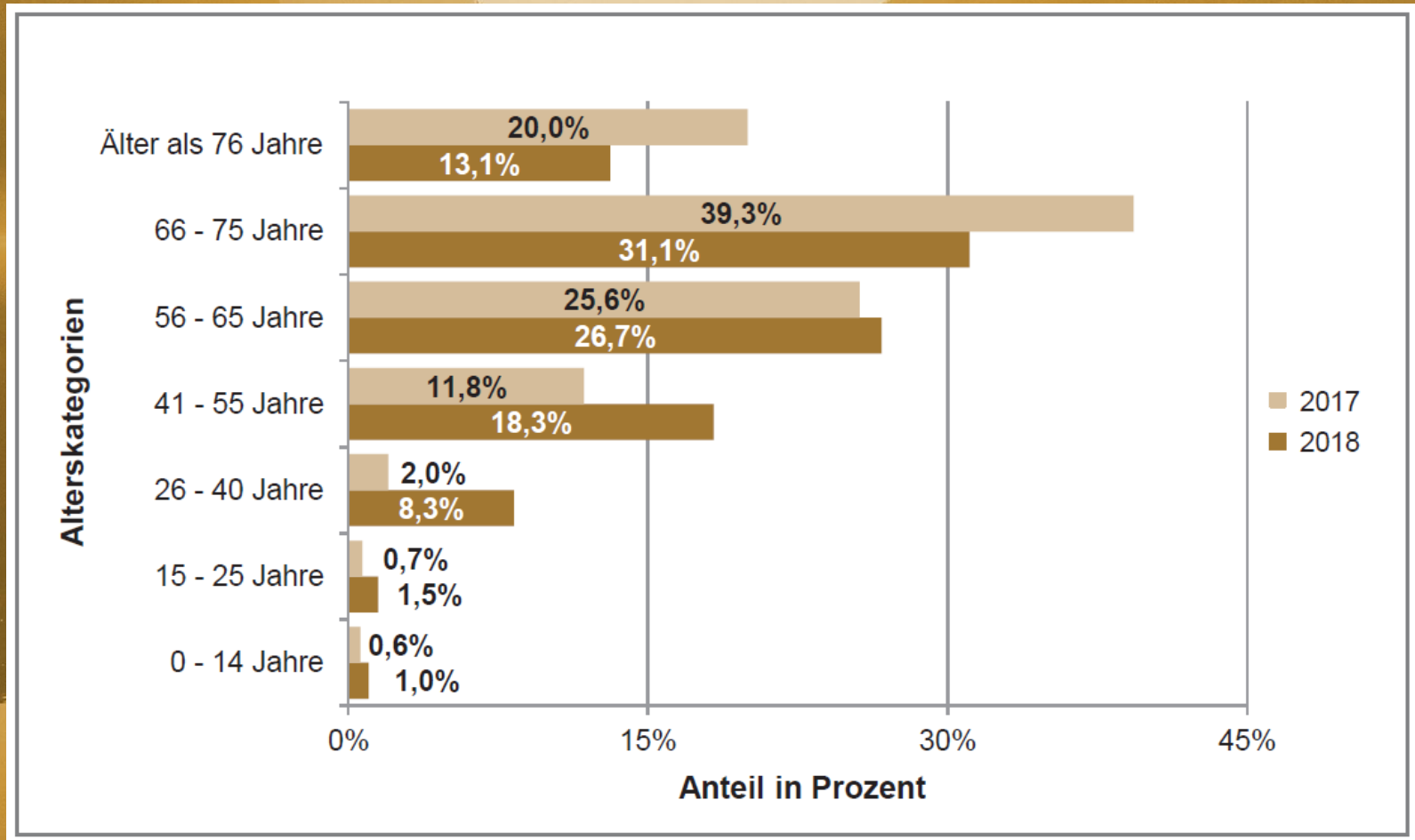
Verteilung der Passagiere aus dem deutschen Quellmarkt nach Preiskategorien

– weltweite Fahrtgebiete – 2018 zu 2017

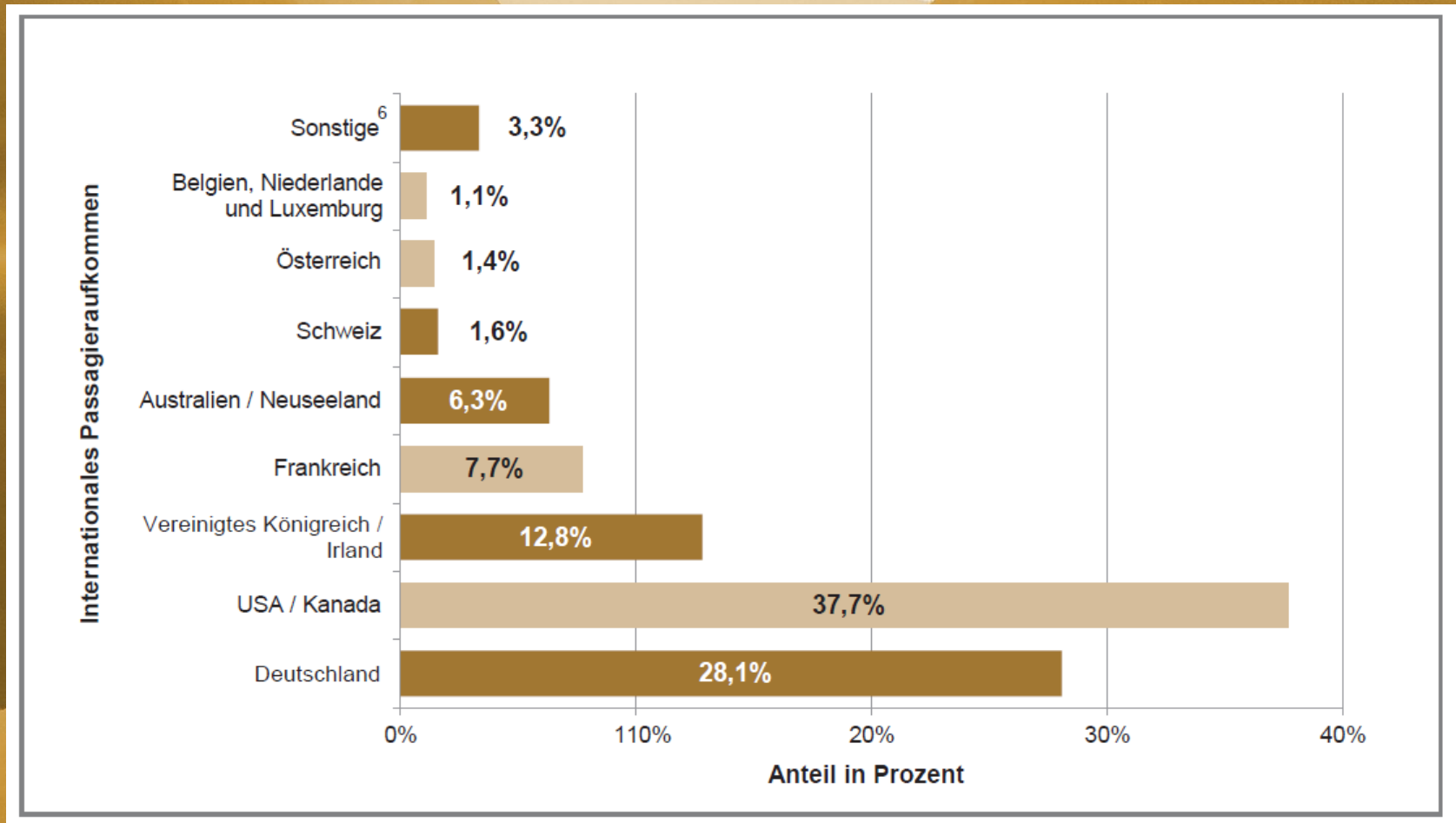


Verteilung der Passagiere aus dem deutschen Quellmarkt nach Alterskategorien

– weltweite Fahrtgebiete – 2018 zu 2017



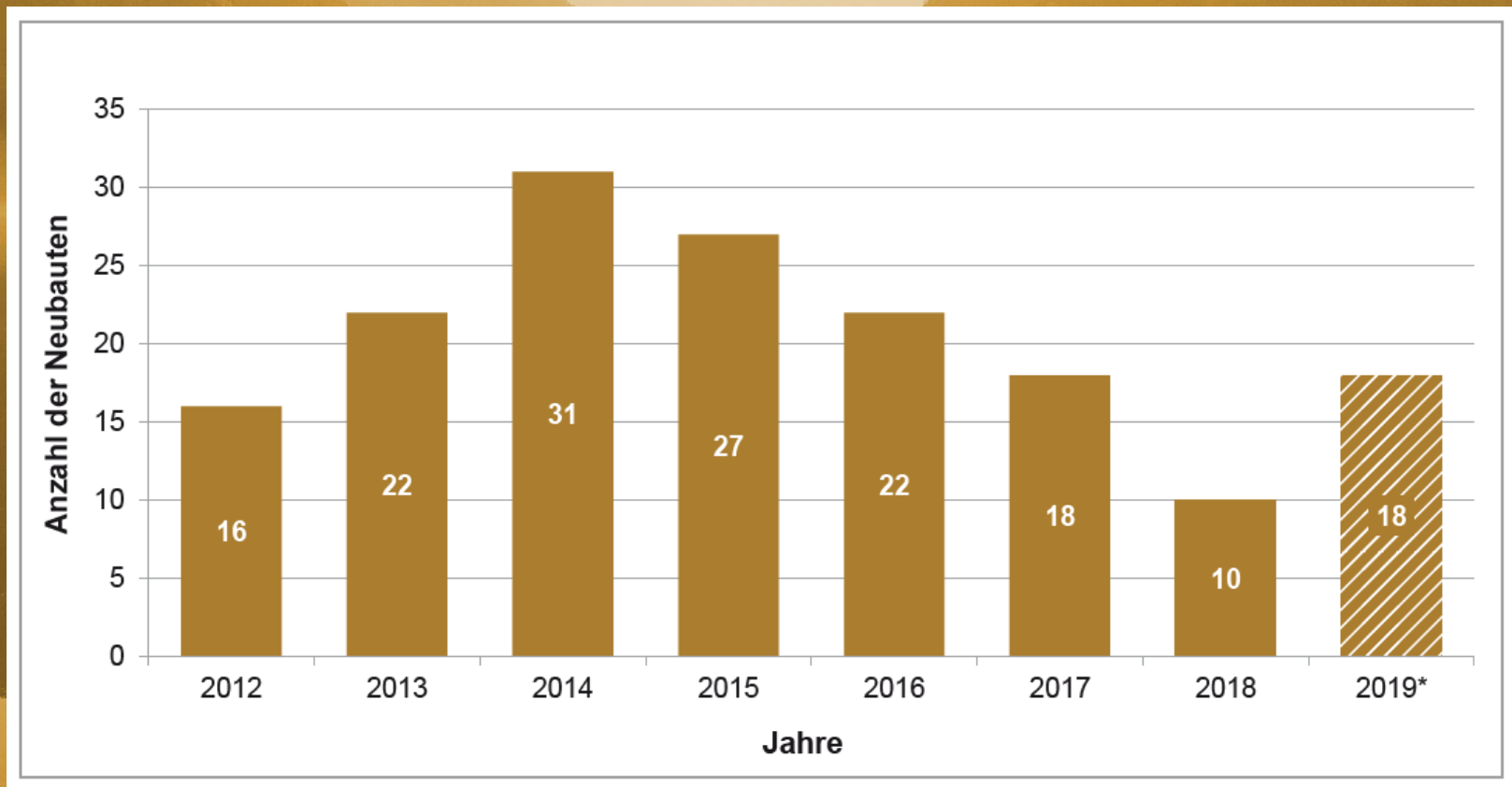
Passagieraufkommen aus internationalen Quellmärkten – Europäisches Fahrtgebiet – 2018



⁶ „Sonstige“ umfasst die Quellmärkte: Asien, Osteuropa, Russland, Skandinavien etc.

Indienststellungen Neubauten

– Europäisches Fahrtgebiet – 2012 bis 2019



* Geplante Indienststellungen gemäß Informationsstand Februar 2019

Fazit

Deutscher Quellmarkt - Internationales Fahrtgebiet

- Die Fluss-Kreuzfahrtbranche blickt trotz lang anhaltendem Niedrigwasser auf ein erfolgreiches Jahr zurück
- Gesamtvolumen des deutschen Quellmarktes auf insgesamt 496.270 Passagiere gewachsen
- Anstieg der Ticketerlöse signifikanter als das Wachstum des Passagierolumens, erstmalig Rekorderlöse von 591 Millionen Euro
- Durchschnittliche Reisedauer pendelt sich auf 7,1 Nächte ein → langsames und bewusstes Reisen scheint wieder mehr im Fokus
- Fluss-Kreuzfahrten im Premiumsegment durch Passagiere am meisten nachgefragt (45,6%)

Internationaler Quellmarkt - Europäisches Fahrtgebiet

- Insgesamt 1,637 Mio. Passagiere
 - Nordamerikanischer Quellmarkt weiterhin Hauptabsatzmarkt für Fluss-Kreuzfahrten im europäischen Fahrtgebiet (37,7%)
 - Deutschland mit 28,1 % erneut auf Platz zwei der Absatzmärkte für Fluss-Kreuzfahrten
- 18 Neubauten für das Jahr 2019 in den Auftragsbüchern

Vielen Dank für Ihre Aufmerksamkeit !



IG RiverCruise
The European River Cruise Association

Herausgeber und Copyright:

IG RiverCruise

Uferstr. 90, CH - 4057 Basel

info@igrivercruise.com

www.igrivercruise.com

Mitherausgeber:

Deutscher Reiseverband

Erstellung & Vertrieb:

SeaConsult FIN GmbH

info@seaconsult.de

Diese Studie wurde erstellt durch

